

# Kurzanleitung zur Nutzung von Webuntis / Untis-Mobile

## Was ist Webuntis?

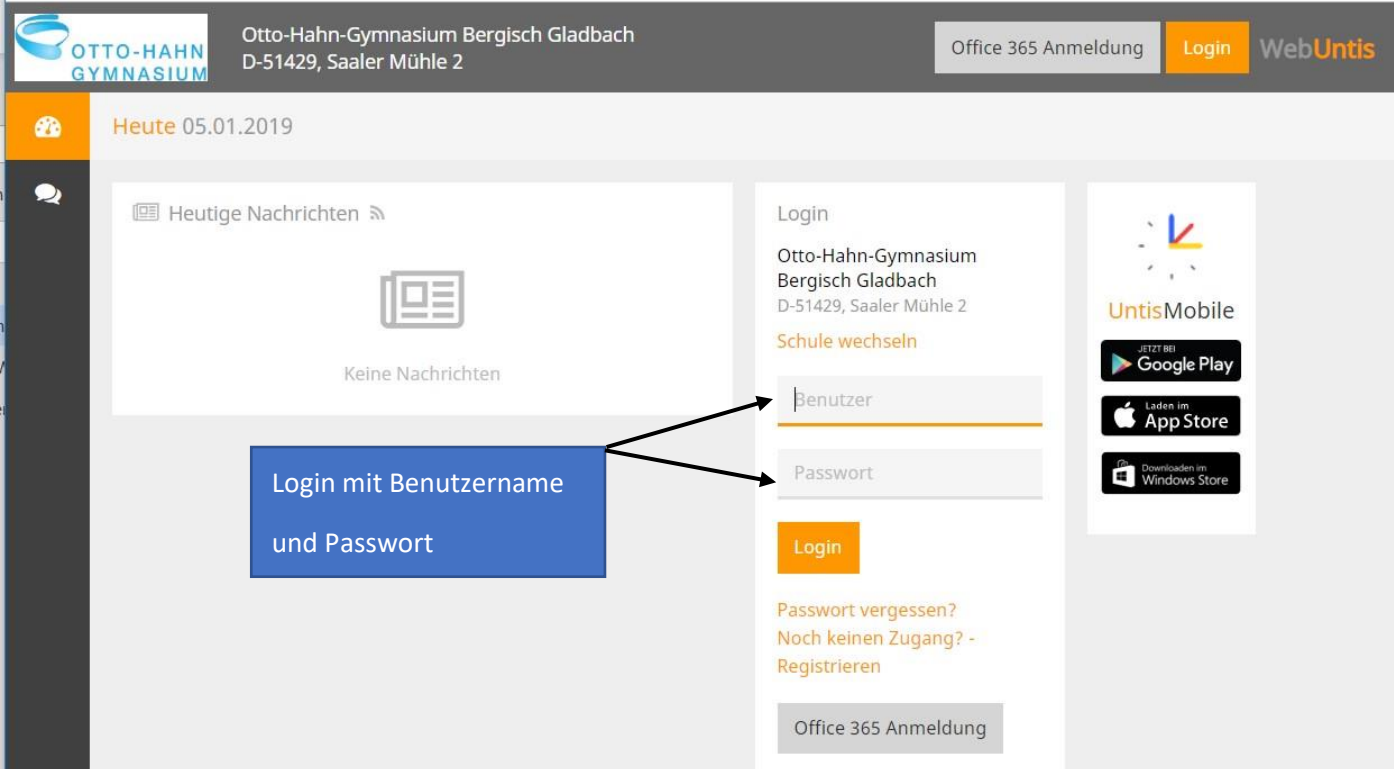
Webuntis ist ein Online-Informationssystem, mit dem der aktuelle Stunden- und Vertretungsplan einer Klasse, aktuelle Tagesinformationen und die Sprechstundentermine der Lehrer/innen per Webseite oder per Handy über die kostenfreie Untis-Mobile App abfragen können. Sehr einfach gestaltet sich die Abfrage per App, da Sie sich nach einmaliger Registrierung am Handy nicht mehr mit einem Passwort anmelden müssen.

Zusätzlich finden Sie den tagesaktuellen Vertretungsplan auf der Homepage der Schule [www.ohg-bensberg.de](http://www.ohg-bensberg.de), Menüpunkt Vertretungsplan.

Schüler/innen der Oberstufe erhalten über Webuntis einen individuellen Stundenplan samt Klausurplan. Nähere Informationen dazu geben die Stufenleiter.

## Anmeldung in Webuntis

Der Login zum System erfolgt über die Internetadresse [webuntis.ohg-bensberg.de](http://webuntis.ohg-bensberg.de)

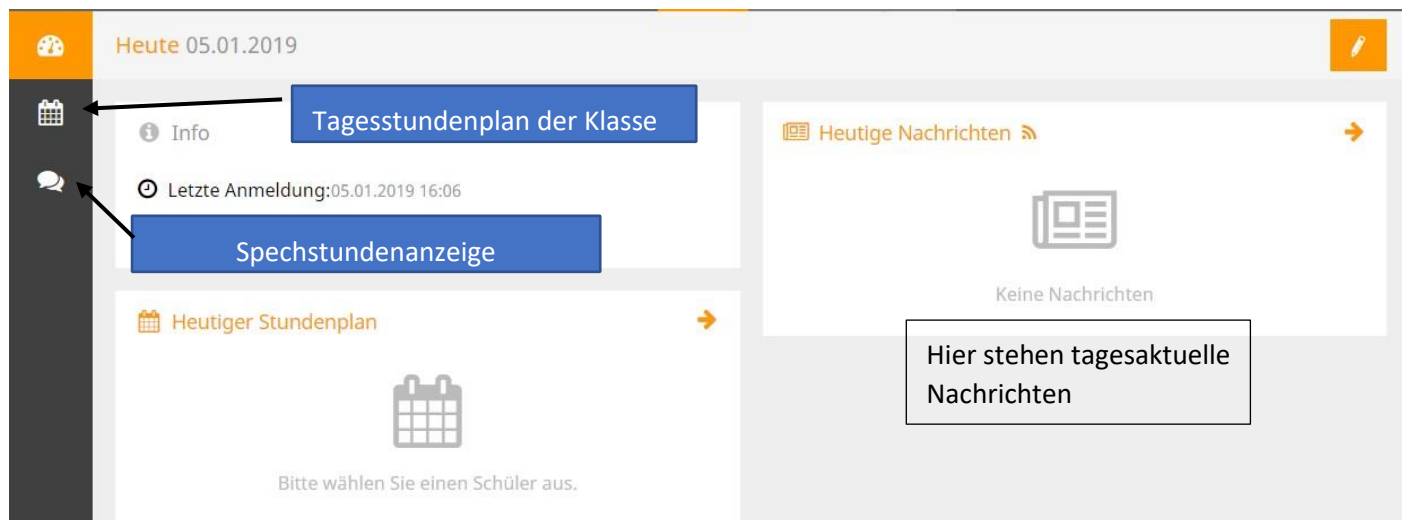


Jede Klasse der Sekundarstufe I erhält einen eigenen Benutzer. Der Benutzername ist die Klasse ihres Kindes, z.B. „5A“ (Großbuchstabe). Das Kennwort für diese Klasse wäre dann „Klasse5A“, entsprechend dann „6A“ mit „Klasse6A“ (Bitte Groß/Kleinschreibung beachten)

## Support

Wenn Sie Probleme bei der Registrierung oder Hinweise zu Fehlern haben, dann schreiben Sie bitte eine Email an [webuntis@ohg-bensberg.de](mailto:webuntis@ohg-bensberg.de).

## Startbildschirm von Webuntis



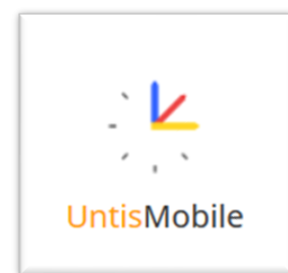
Erläuterungen der Menüpunkte:

- **Tagesstundenplan:** Tabellarische Darstellung des Stundenplans für die aktuelle und kommende Woche samt Vertretungsstunden.
- **Sprechstundenanzeige:** Sprechstunden aller Lehrer in der aktuellen und den kommenden Wochen mit Anzeige der Emailadressen zur Kontaktaufnahme

## Kostenfrei: Untis-Mobile App für das Handy

Die App ist kostenfrei über den GooglePlay-Store oder den Apple AppStore erhältlich.

Der Registrierungsvorgang erfolgt über „Profil hinzufügen“ > Als Schulname nach „OHGBergisch-Gladbach“ suchen > Es wird unser Gymnasium vorgeschlagen (mit „Saaler Mühle 2“) > Benutzer und Passwort entsprechen dem Webuntis Zugang (z.B. „5A“ und „Klasse5A“) eingeben.



Im Untis-App können wiederum verschiedene (einfach verständliche) Einstellungen vorgenommen werden, die wir hier nicht im Einzelnen auflisten. Unter anderem können eigene graphische Einstellungen bei der Anzeige vorgenommen werden.

## Stundenplananzeige

Sie können sich den Stundenplan „Ihrer“ Klasse, anzeigen lassen. Arbeitsgemeinschaften und Förderunterricht werden mit aufgelistet, auch wenn Ihr Kind an diesen Veranstaltungen nicht teilnimmt.

Die unterschiedlichen Farben haben die folgende Bedeutung:

- **regulärer Unterricht:** orange Flächen
- **Vertretungsunterricht:** violette Flächen
- **ausfallender Unterricht:** graue Flächen / durchgestrichen
- **geplante Klassenarbeiten/Prüfungen:** gelbe Flächen (nicht verbindlich, es gilt immer die Information, die die/der Fachlehrer/in den Schüler/innen angekündigt hat)
- **Unterrichtsfrei:** blaue Flächen
- **Druckersymbol:** Ausdruck der Stundenplanansicht